



# Bestemming Bonaire





# Caribisch Nederland

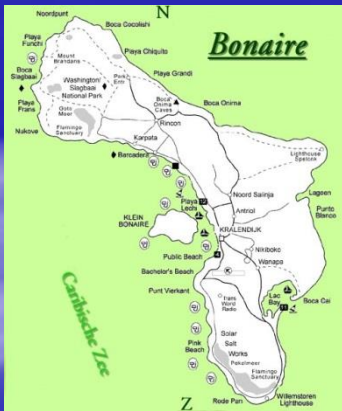


Bonaire – Sint Eustatius - Saba

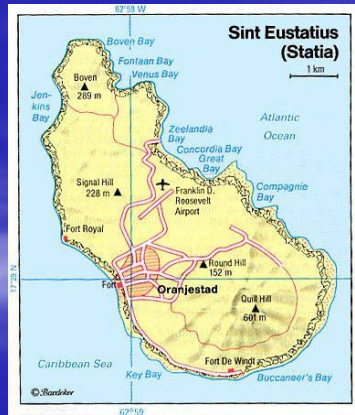
# Caribisch Nederland



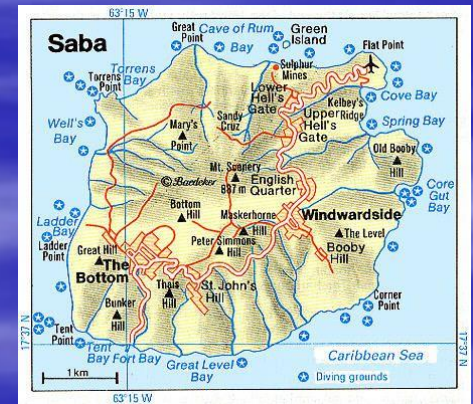
## Bonaire – Sint Eustatius - Saba



288 km<sup>2</sup>



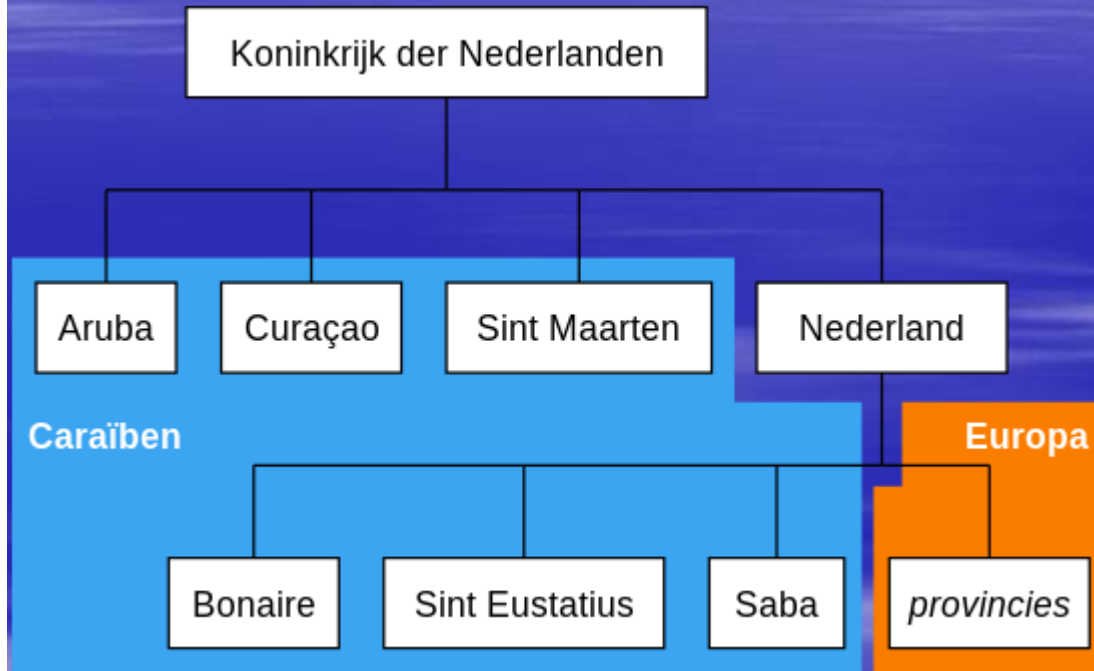
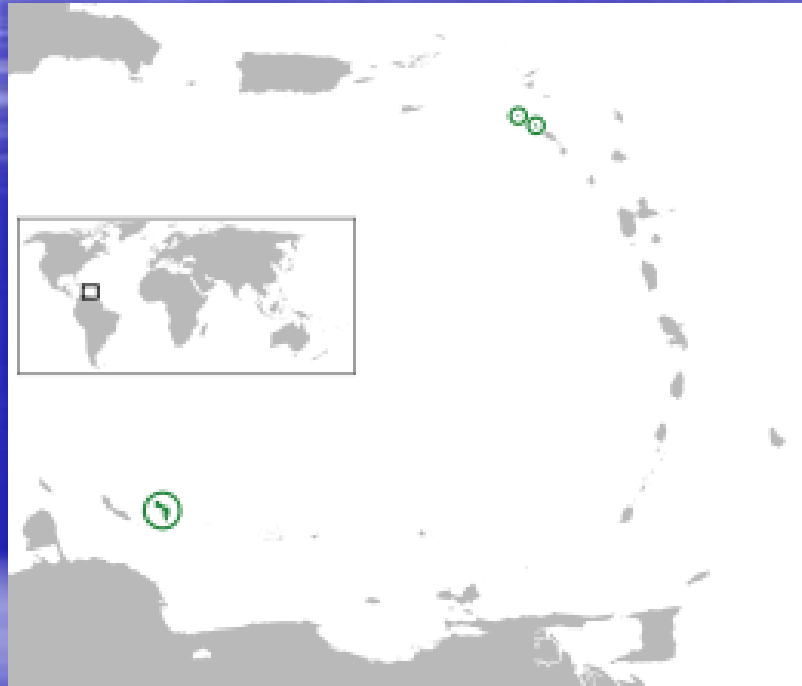
21 km<sup>2</sup>



13 km<sup>2</sup>



# Caribisch Nederland



Afstand: Amsterdam – Milaan is 830 km  
Bonaire – Statia is 817 km





# Bonaire





# Bonaire



## Bonaire

- 288 km<sup>2</sup> (land)
- L x B = 40 km x 8 km
- 18.905 inwoners
- Dichtheid 64 / km<sup>2</sup>
- Kralendijk
- Caribisch eiland
- Rijksdienst -> Den Haag
- US dollar

## Texel

- 162 km<sup>2</sup> (land)
- 300 km<sup>2</sup> (water)
- L x B = 25 km x 8 km
- 13.605 inwoners
- Dichtheid 85 / km<sup>2</sup>
- Den Burg
- Waddeneiland
- Provincie NH
- Euro



# Bonaire



## 2.1 Climate, 2014

	Temperature	Wind speed	Relative humidity	Precipitation
	°C	m/s	%	mm
<b>Month</b>				
January	26.4	7.5	78.6	79.7
February	26.6	7.4	78.1	5.3
March	27.0	7.0	74.4	2.2
April	27.5	8.6	75.0	0.9
May	27.7	7.9	75.3	1.1
June	28.5	8.7	75.2	8.7
July	28.4	8.2	76.5	2.8
August	28.9	6.8	75.1	6.9
September	29.3	7.0	74.3	7.1
October	29.4	5.9	73.7	3.1
November	28.2	5.8	78.6	180.1
December	27.7	6.2	76.5	24.4
<b>Year</b>	28.0	7.3	75.9	322.2

Source: Royal Netherlands Meteorological Institute.





# Bonaire



	2013	2014	2015
Total population (1 January)	17,408	18,413	18,905
Male	9,163	9,635	9,871
Female	8,245	8,778	9,034
Population density	60	64	66
Population growth	1,004	515	
Live births	194	207	
Deaths	79	98	
Registered immigration	1,549	1,235	
Registered emigration	660	829	

## Population Density

66 pers/km<sup>2</sup> ->Bonaire  
142 ->Saba  
191 ->Statia  
330 ->Curacao  
400 ->Nederland  
600 ->Aruba  
1000 ->Sint Maarten





# Bonaire



1-1-2003

- 10.791 inwoners
- 8.111 Carib. Ned.
- 692 Euro. Ned.
- 1.988 Niet Ned.

Telling van CBS Curacao

1-1-2015

- 18.905 inwoners (+75%)
- 10.962 Carib. Ned. (+35%)
- 2.649 Euro. Ned. (+282%)
- 5.294 Niet Ned. (+166%)

Telling van CBS Nederland


Het percentage Caribische Nederlanders is in 12 jaar gedaald van 76% naar **58%**



# Bonaire



2003



- Nederlanders Car
- Nederlanders Ned
- Niet Nederlanders

2015

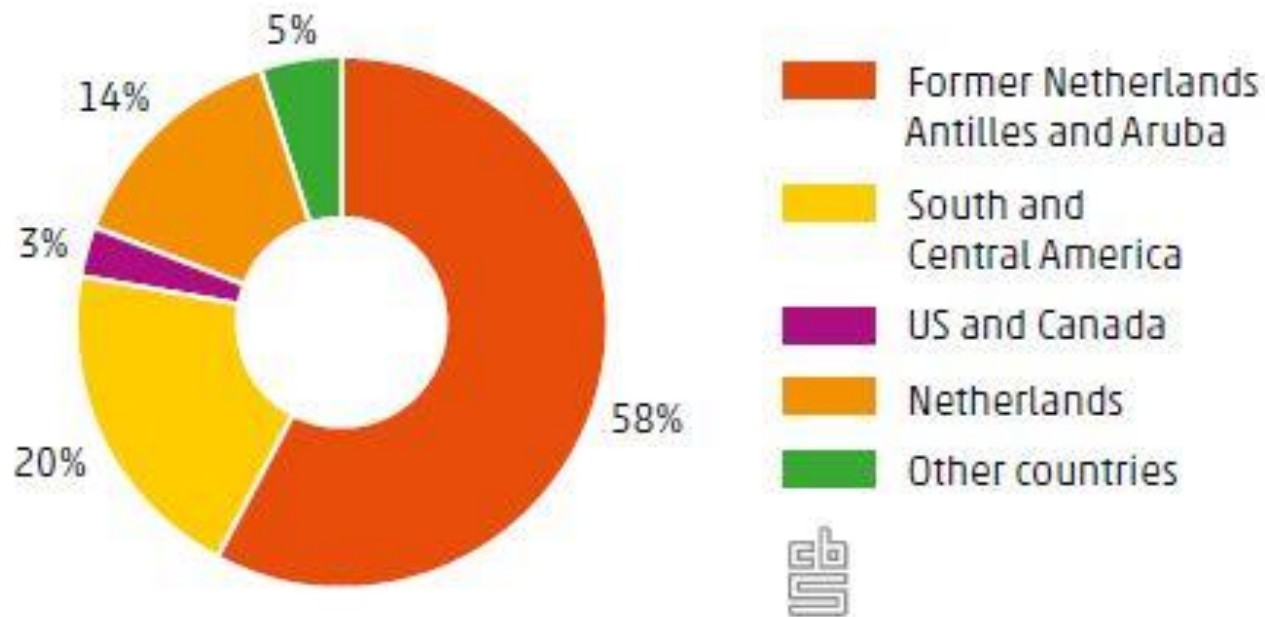


- Nederlanders Car
- Nederlanders Ned
- Niet Nederlanders



# Bonaire

2.51 Country of birth of inhabitants, 1 January 2015





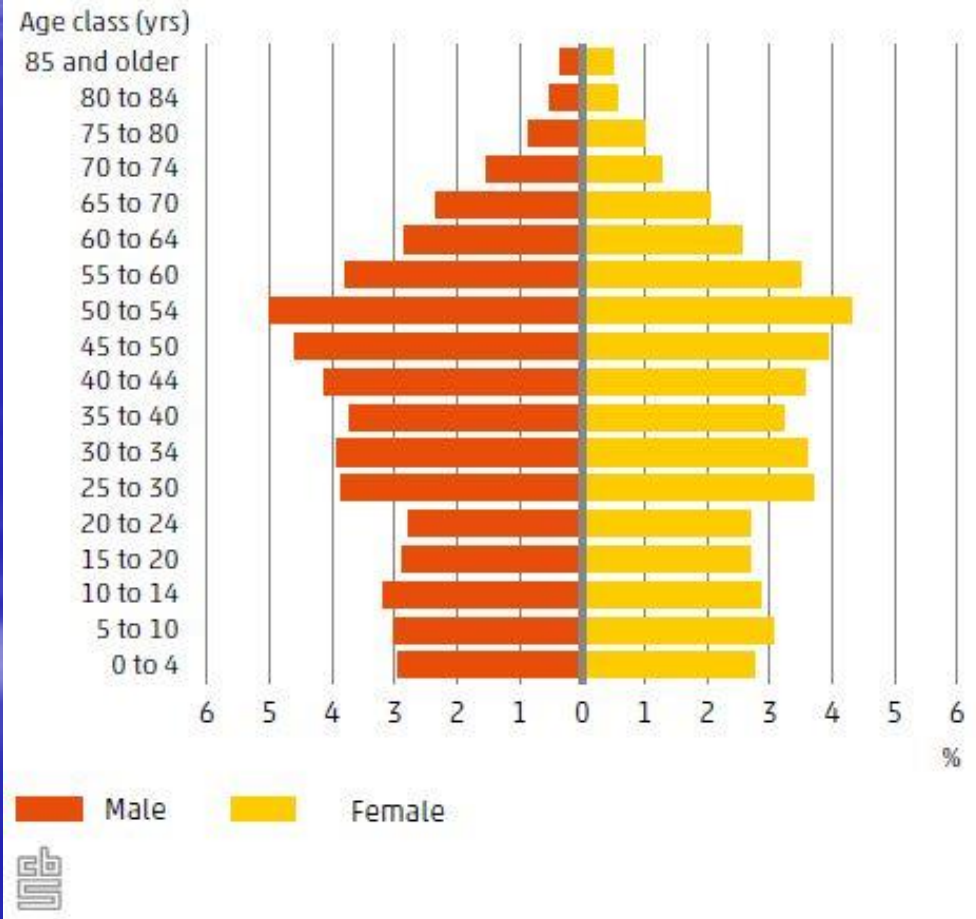
## Bonaire:

- < 20 jaar 25%
- 20-65 jaar 65%
- >65 jaar 10%

## Nederland:

- < 20 jaar 23%
- 20-65 jaar 60%
- >65 jaar 17%

2.50 Age distribution, 1 January 2015





# Bonaire



## Wel

- International Airport
- Internationale haven
- Belastingdienst (financien)
- Veiligheid & Justitie
- Gezondheidszorg
- Kinderbijslag sinds 1-1-2015
- Nationale ombudsman sinds 10-10-2010
- BES wetten
- Microfinanciering (Qredits)
- AOV

## Niet

- WW uitkering
- Huursubsidie \*
- Winstbelasting
- Schuldsaneringstraject \*
- Bijstandsuitkering
- Sociale aanvullingen
- AOW
- Hypotheek garantie \*

\* Wordt aan gewerkt



# Bonaire



## Social Security

### 2.72 Income support (per two weeks)

	2011	2012	2013	2014	2015
	USD				
Single Allowances	80	85	87	89	90
1st child	23	25	25	26	26
2nd and 3rd child	12	13	13	13	14
living independently	19	20	21	21	22
married/living together	48	51	52	53	24
disability	95	100	153	156	159

Source: SZW unit Bonaire.

### 2.73 State pension

	2011	2012	2013	2014	2015
	USD				
State old age pension (AOV)	524	555	567	577	586
Partner's allowance	359	380	389	396	402

Source: SZW unit Bonaire.





# Bonaire



## 2.56 Inflation





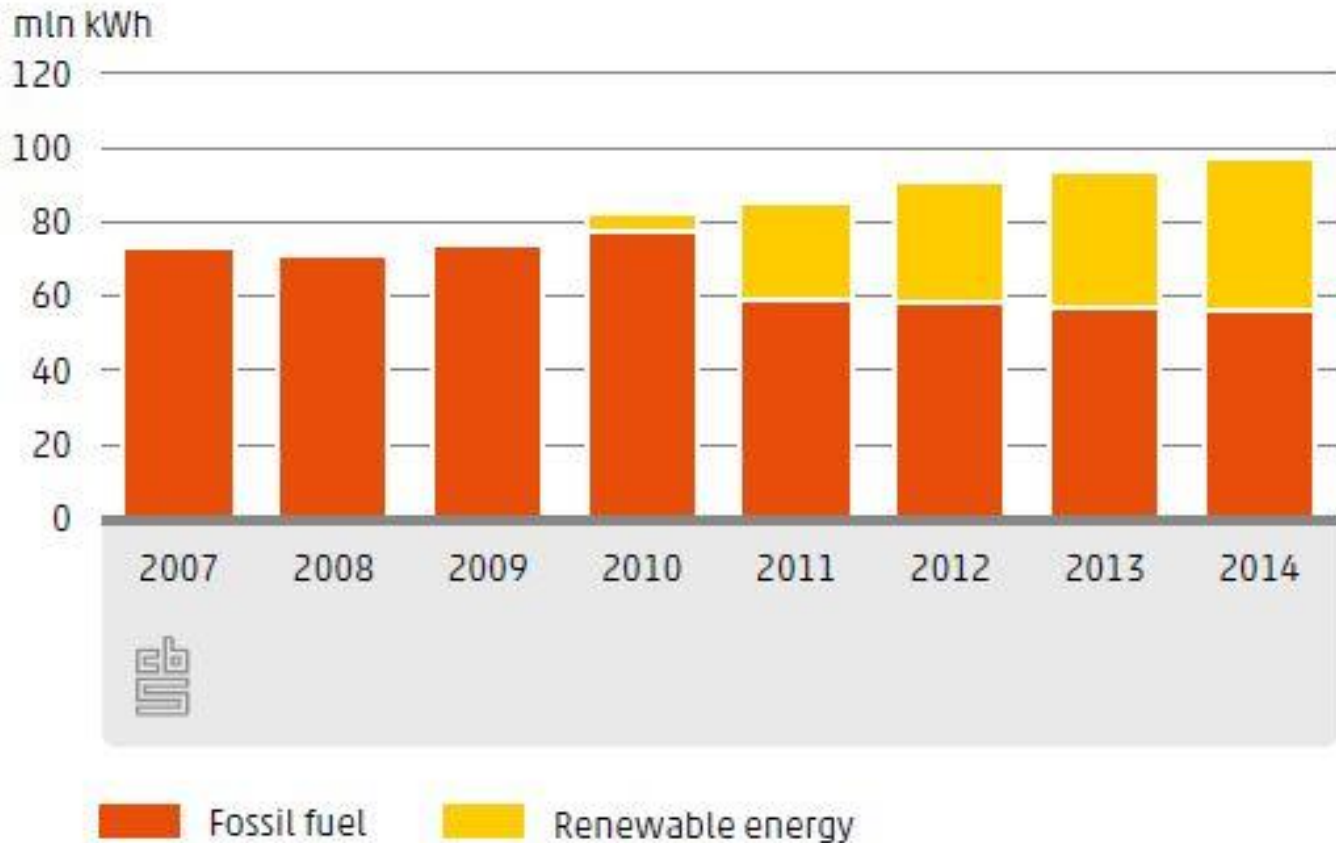
# Bonaire



## 2.29 Total import and export value per year

	Imports	Exports
	x 1,000 USD	
2012	168,732	11,557
2013	165,286	14,024
2014	163,774	13,834

## 2.11 Electricity production







# Bonaire



## Tarieven en belastingvrije bedragen 2015

Vanaf 1 januari 2015 geldt een vlak tarief van 30,4% met daarnaast een tarief van 35,4% voor inkomen van USD 274.150 en hoger.

Van belang is dat aftrek van hypotheekrente en de premies voor de aflopende overlijdens-risicoverzekering met betrekking tot een eigen woning niet tegen het tarief van 35,4%, maar alleen tegen het tarief van 30,4% aftrekbaar is. Voor de volksverzekeringen gelden in 2015 de volgende tarieven:

AOV	25% over maximaal USD 30.652,-
AWW	1,3% over maximaal USD 30.652,-
Werknemersdeel zorg	0,5% over maximaal USD 30.652,-

Bij de berekening van de inkomstenbelasting, de premies AOV, AWW en het werknemersdeel van de zorgverzekering mag rekening gehouden worden met de belastingvrije som en de toeslagen daarop. Er gelden de volgende belastingvrije som en toeslagen:

Belastingvrije som	USD 11.860,-
Kindertoeslag 1 kind	USD 1.522,-
Kindertoeslag 2 kinderen	USD 3.044,-
Ouderentoeslag	USD 1.341,-



# Bonaire







# Bonaire



**Fundashon Mariadal** is een grote, dynamische en innovatieve dienstverlener in de gezondheidszorg op Bonaire.

- **Ziekenhuis / Poli**
- **Verpleeghuis**
- **Thuiszorg**





# Bonaire



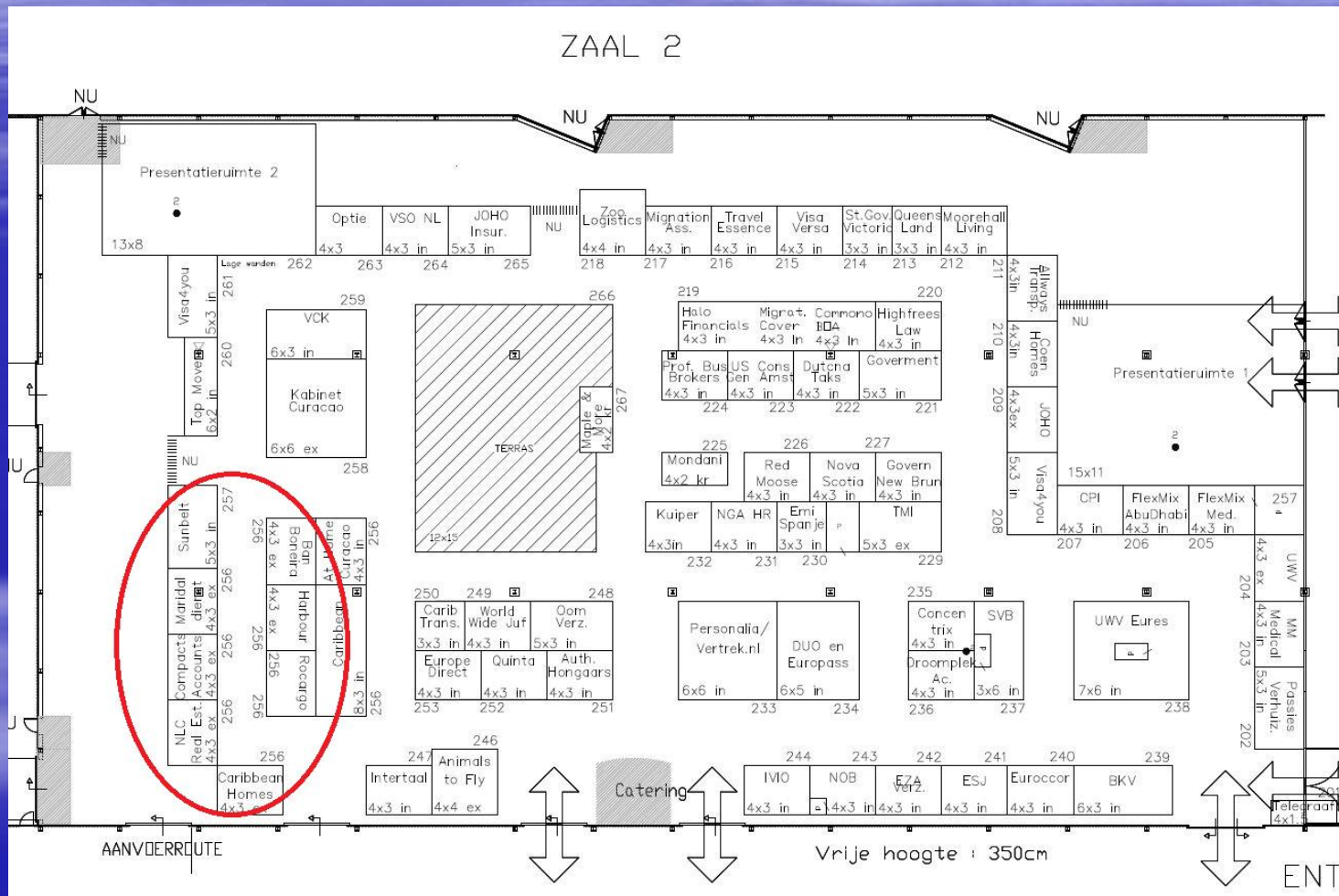
## HAL 2

# “Bestemming Bonaire”

- BanBoneiruBek & OCAN, algemeen, werken,
- Caribbeanhomes Bonaire, wonen,
- Compact-S, financiën, administratie, ondernemers,
- Fundashon Mariadal, ziekenhuis, medische zorg,
- Harbourtown Real Estate, wonen,
- NLC Real Estate, wonen,
- Rocargo, transporteur, verhuizen,
- Sunbelt Realty, wonen.



# Bestemming Bonaire





# Caribisch Nederland



## Bonaire – Sint Eustatius - Saba

- Vacatures
- Werving en Selectie
- CV database
- Stageplaatsen HBO

[www.back2dutchcaribbean.com](http://www.back2dutchcaribbean.com)

[www.back2caribbeannetherlands.com](http://www.back2caribbeannetherlands.com)

[www.back2bonaire.com](http://www.back2bonaire.com)

[www.back2saba.com](http://www.back2saba.com)

[www.back2statia.com](http://www.back2statia.com)

Koninginnegracht 19

2514 AB Den Haag

070-380 33 01

e-mail: [info@ocan.nl](mailto:info@ocan.nl)



# Caribisch Nederland



***MASHA DANKI***

**DANK U**